

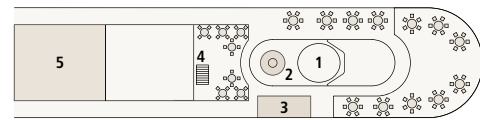
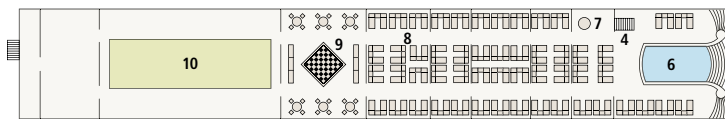
# A-ROSA FLORA

**WERFT:** Neptun Werft GmbH, Warnemünde **PASSAGIERE:** max. 183 Gäste

**KABINEN:** 83 Außenkabinen, davon 7 Juniorsuiten, 4 Balkonsuiten, 2 Familienkabinen **LÄNGE/BREITE:** 135 m/11,4 m

**GESCHWINDIGKEIT:** max. 22 km/h **Antrieb:** 4x 331 kW/insgesamt 1.800 PS **BAUJAHR:** 2014 **FLAGGE:** Deutschland

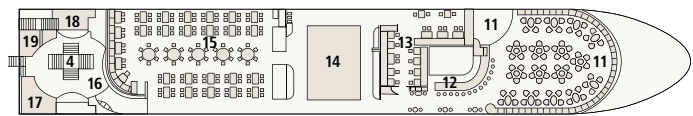
DECK 4 (SONNENDECK)



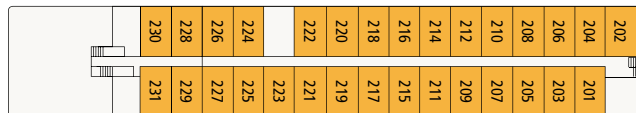
DECK 3



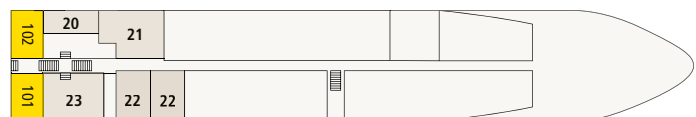
DECK 2



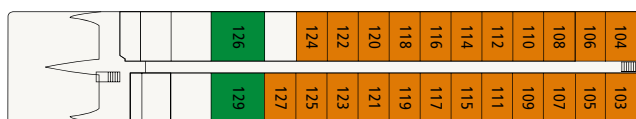
DECK 2



DECK 1



DECK 1



## DECKSPLAN

- |   |                                      |  |                    |
|---|--------------------------------------|--|--------------------|
| 01 Steuerhaus                                 | 07 Außendusche                       | 13 Day Lounge/<br>Weinwirtschaft       | 18 Foyer           |
| 02 P'tit Bar                                  | 08 Liegen & Sonnensegel              | 14 Genießer-Buffer<br>mit Live-Cooking | 19 WC              |
| 03 Grillbuffet                                | 09 Großfigurenspielfläche            | 15 Marktrestaurant                     | 20 Sanarium        |
| 04 Treppen                                    | 10 Putting Green & Minigolf          | 16 Shop                                | 21 Spa-Ruhebereich |
| 05 Restaurant-Außenbereich<br>mit Sonnensegel | 11 Panorama Lounge mit<br>Tanzfläche | 17 Rezeption                           | 22 Massage/Beauty  |
| 06 Swimmingpool                               | 12 Lounge Bar                        |  | 23 Fitnessbereich  |



SCHIFFSDATEN, DECKSPLÄNE & KABINEN:  
[WWW.A-ROSA.DE/FLORA](http://WWW.A-ROSA.DE/FLORA)



### HILFEBEDÜRFTIGE UND GÄSTE MIT EINGESCHRÄNKTER MOBILITÄT:

Dieses Schiff verfügt nur über Treppen, wodurch sich Einschränkungen ergeben können.

*Eine individuelle Beratung erhalten Sie im A-ROSA Service Center unter Tel. 0381-202 6001.*

Die Fenster können nur in den Kategorien 2-Bett-Außenkabine C und D mit französischem Balkon sowie in den Junior- und Balkonsuiten E und F geöffnet werden.

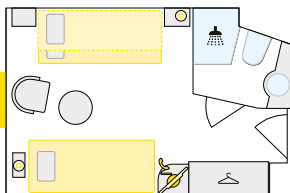
### TIPPS FÜR FAMILIEN:

Die A-ROSA FLORA verfügt auf Deck 1 in der Kategorie S über Kabinen mit getrennten Betten (Kabine 101–106). Auf jedem Deck (Kabinenkategorie A, C & D) stehen jeweils 2 Kabinen mit Verbindungstür zur Verfügung, die sich auch als Familienkabine nutzen lassen.


*Die Kabinenummern erhalten Sie auf Anfrage im A-ROSA Service Center, Tel. 0381-202 6001.*

### TIPP FÜR REISEBÜROS:

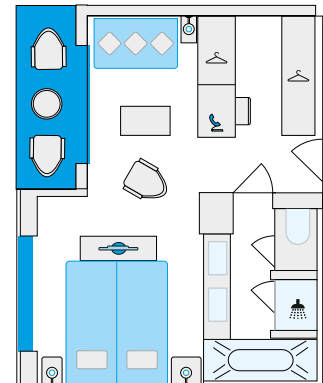
Die Abfrage erfolgt über den Schiffscode Donau:  
**FLORA = FLR.**



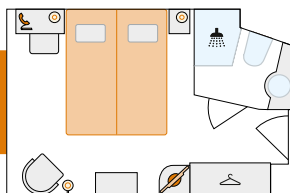
**S** 2-Bett-Außenkabine mit Zusatzbett, 14,5 m<sup>2</sup>, auf Deck 1



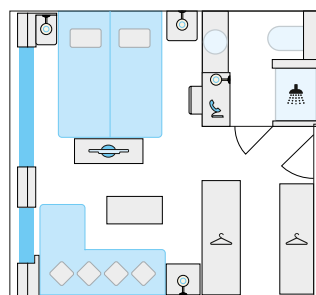
**D** 2-Bett-Außenkabine mit französischem Balkon, 14,5 m<sup>2</sup>, auf Deck 3



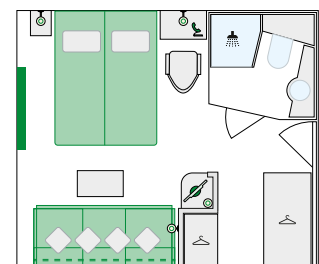
**F** 2-Bett-Balkonsuite mit Balkon und französischem Balkon, 29 m<sup>2</sup>, auf Deck 3



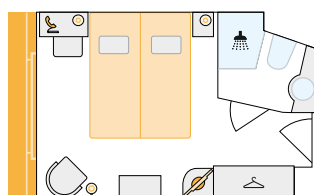
**A** 2-Bett-Außenkabine, 14,5 m<sup>2</sup>, auf Deck 1



**E** 2-Bett-Juniorsuite mit französischem Balkon, 21 m<sup>2</sup>, auf Deck 3



**G** Familienkabine: 2-Bett-Außenkabine mit 2 Zusatzbetten, 18,5 m<sup>2</sup>, auf Deck 1



**C** 2-Bett-Außenkabine mit französischem Balkon, 14,5 m<sup>2</sup>, auf Deck 2